

재정통계 Statistics of Public Finance BRIEF

BRIEF

No 12

국세수입 Tax Revenues

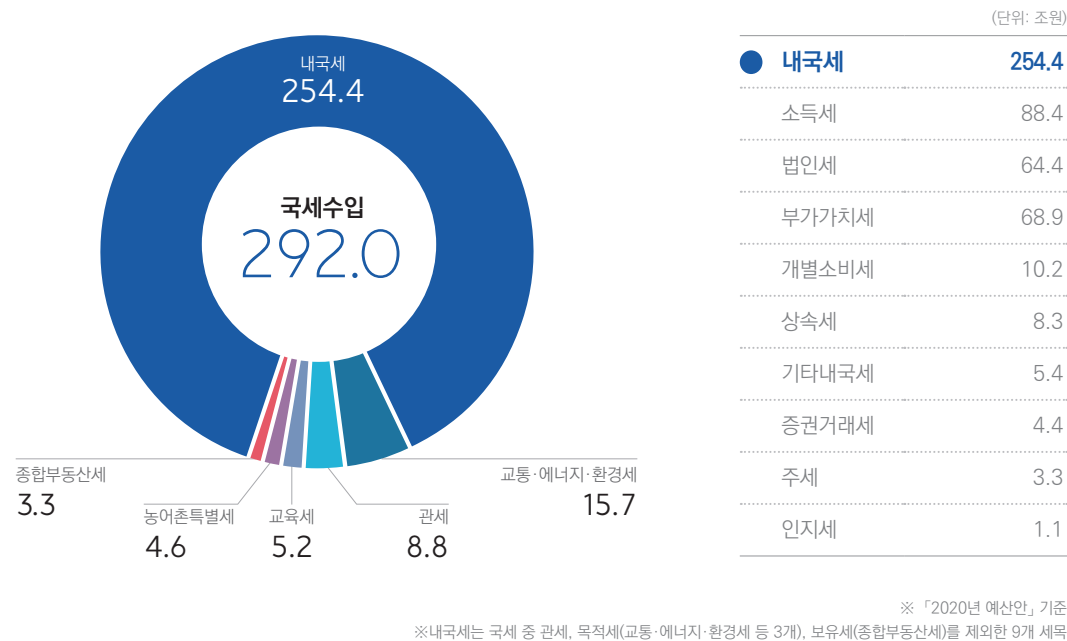


규모 Volume

「2020년 예산안」(9.3. 국회 제출) 기준, 총수입은 482.0조원, 국세수입은 292.0조원으로 편성

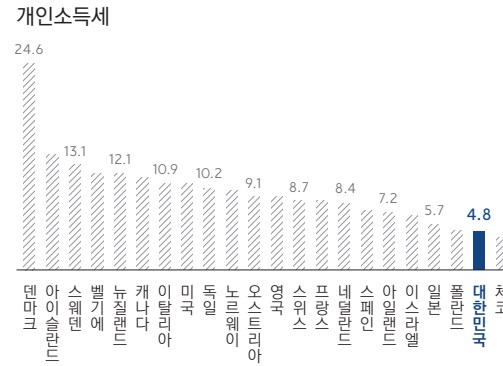


구성 Component

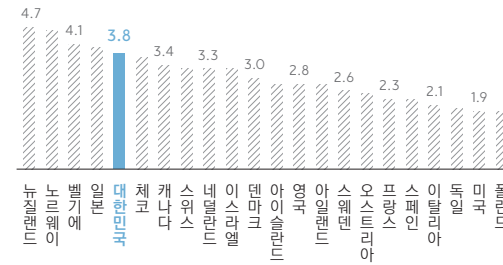


국제비교 Comparison

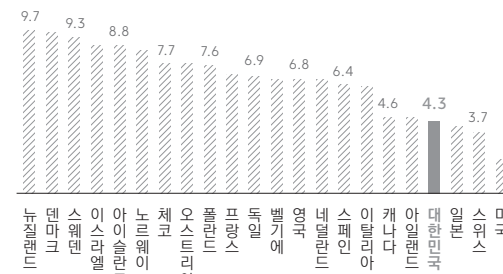
OECD 국가별 GDP 대비 세목별 비중 (단위: %)



법인세



일반소비세



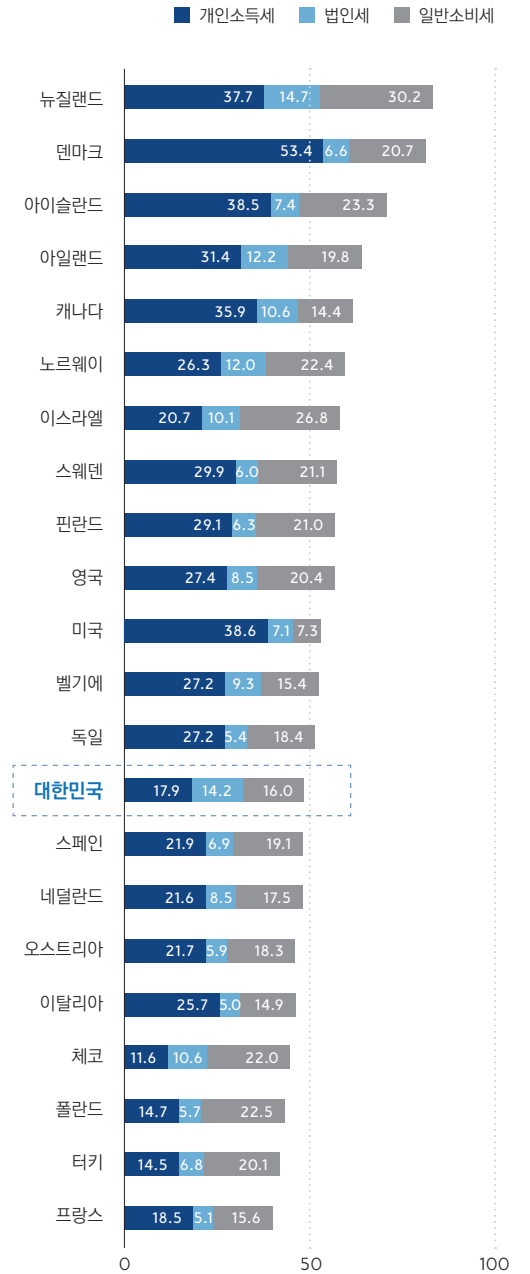
※ 조세수입은 사회보장기여금(social security contribution) 포함, 일반소비세(general sales taxes)는 부가가치세, 판매세(sales tax) 등을 포함
※ 출처 : OECD Revenue Statistics(2017년 기준)

용어해설 Glossary

국세수입

국세는 과세 권한을 가진 중앙정부가 세목별 세법에 근거하여 부과·징수하는 세금이며, 이로 인한 수입을 의미

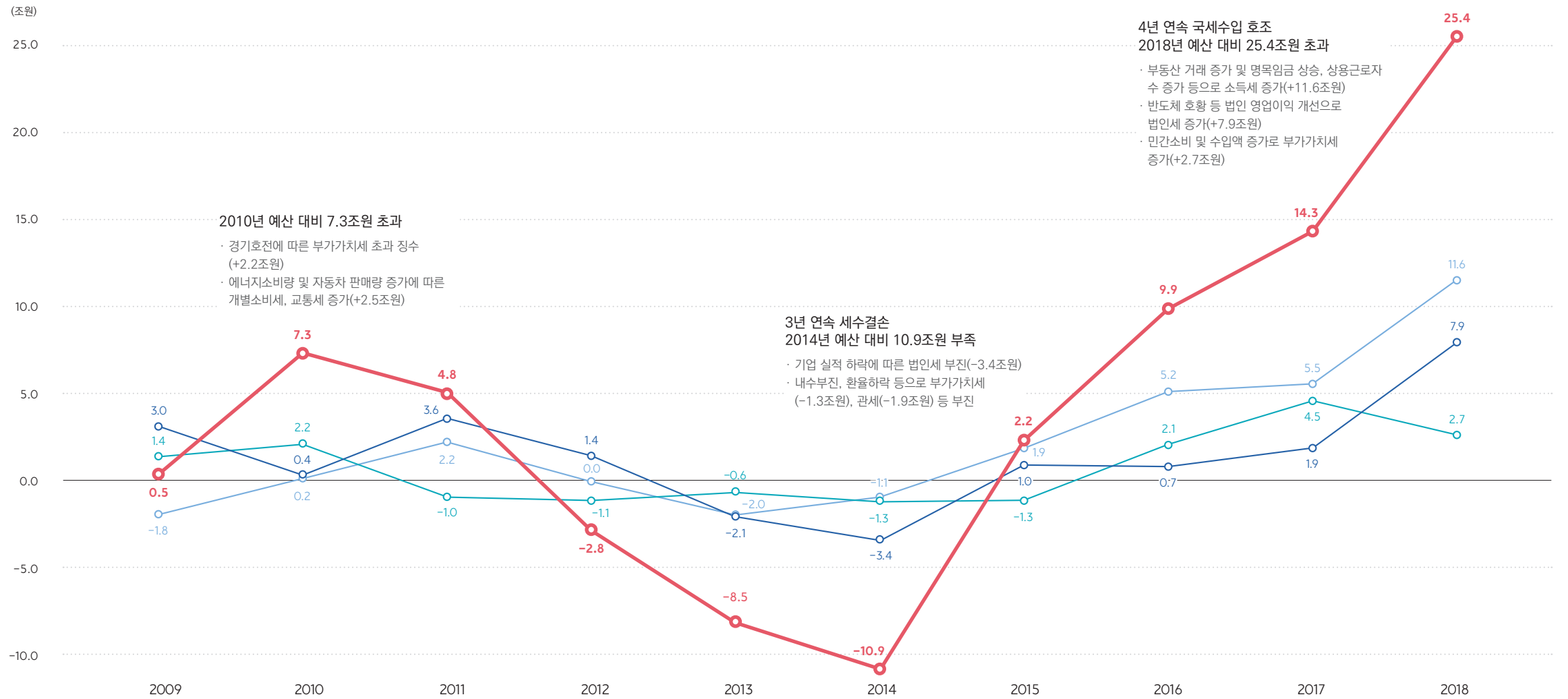
OECD 국가별 조세수입 대비 세목별 비중 (단위: %)



04537 서울특별시 중구 퇴계로 10, 메트로타워
T 02-6908-0500 F 02-6312-8959

발행처 | 한국재정정보원 발행인 | 김재훈
02-6908-8593

세목별 초과세수·세수결손 추이(2009~2018년)



(단위: 조원)

	2009		2010		2011		2012		2013		2014		2015		2016		2017		2018		2019	2020
	예산	결산	예산	결산	예산	결산	예산	결산	예산	결산	예산	결산	예산	결산	예산	결산	예산	결산	예산	결산	예산	예산안
국세수입	164.0	164.5	170.5	177.7	187.6	192.4	205.8	203.0	210.4	201.9	216.5	205.5	215.7	217.9	232.7	242.6	251.1	265.4	268.1	293.6	294.8	292.0
소득세	36.3	34.4	37.2	37.5	40.0	42.3	45.8	45.8	49.8	47.8	54.4	53.3	58.8	60.7	63.3	68.5	69.6	75.1	72.9	84.5	80.4	88.4
법인세	32.2	35.3	36.9	37.3	41.3	44.9	44.5	45.9	46.0	43.9	46.0	42.7	44.1	45.0	51.4	52.1	57.3	59.2	63.0	70.9	79.3	64.4
부가가치세	45.6	47.0	46.9	49.1	52.9	51.9	56.8	55.7	56.6	56.0	58.5	57.1	55.4	54.2	59.8	61.8	62.6	67.1	67.3	70.0	68.8	68.9
기타	49.9	47.9	49.4	53.9	53.4	53.3	58.6	55.6	58.0	54.3	57.6	52.4	57.4	58.0	58.3	60.1	61.7	64.1	64.9	68.2	66.3	70.3

※ 예산은 2018년까지 최종예산, 2019년 본예산, 2020년 예산안 기준