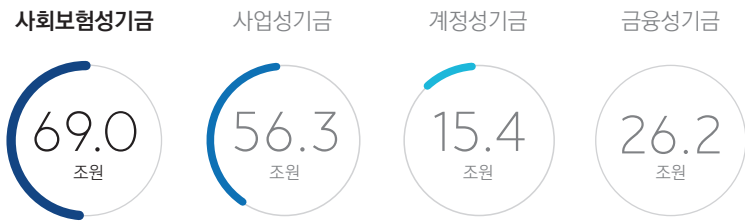


규모 & 구성 Volume & Component

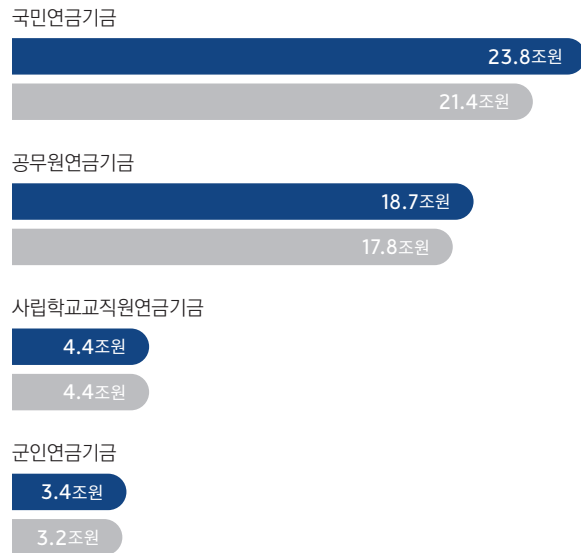
기금
140.7조원



※ 2019년 총지출 기준
※ 외환평형기금과 금융성기금은 총지출에서 제외

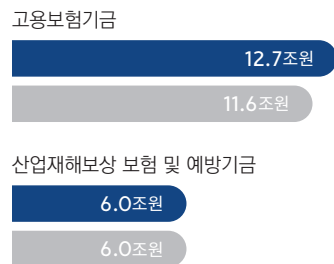
공적연금기금

● 2019년
● 2018년



보험성기금

● 2019년
● 2018년



※ 2018년 결산, 2019년 기금운용계획 총지출 기준

국민연금기금 National Pension Fund

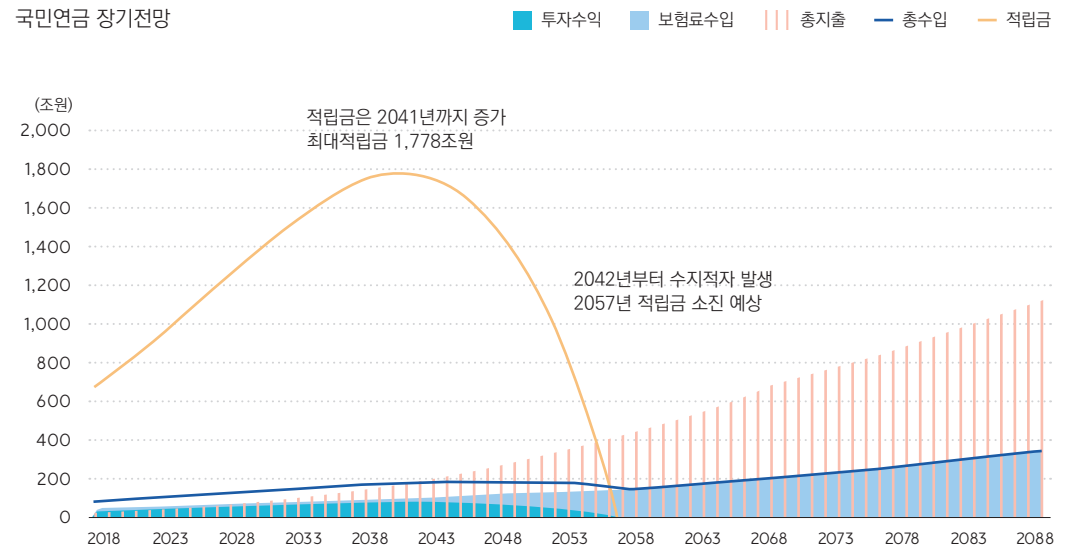


※ 2018년말 기준

2019년 기금운용계획 기준 국민연금 운용규모



국민연금 장기전망



※ 국민연금재정추계위원회, 2018

용어해설 Glossary

사회보험성 기금

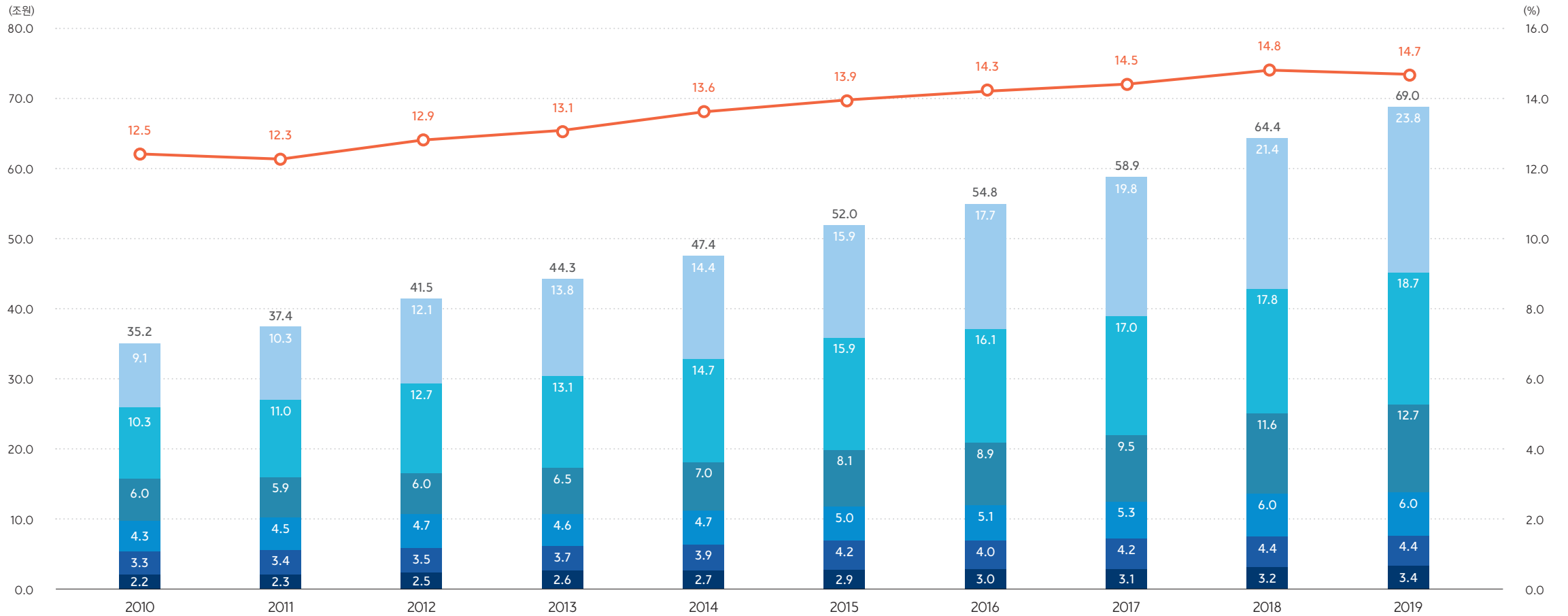
사회보험성기금은 연금지출과 보험지출에 대비하여 가입자가 납입한 기여금과 보험료 등의 자금을 운용하는 기금

국민연금기금, 공무원연금기금, 사립학교교직원연금기금, 군인연금기금 등의 4개 공적연금기금과 고용보험기금, 산업재해보상보험 및 예방기금 등 2개 보험성 기금으로 구성

관리재정수지를 산출할 때는 정부가 고용주인 공무원연금기금, 군인연금기금을 제외한 4개 사회보장성기금 수지를 통합재정수지에서 제외

사회보험성기금 추이(2010~2019년)

■ 군인연금기금
 ■ 사립학교교직원연금기금
 ■ 산업재해보상보험 및 예방기금
 ■ 고용보험기금
 ■ 공무원연금기금
 ■ 국민연금기금
 ○ 총지출 대비 비중



(단위: 조원)

	2010	2011	2012	2013	2014	2015	2016	2017	2018	2019
국민연금기금	9.1	10.3	12.1	13.8	14.4	15.9	17.7	19.8	21.4	23.8
공무원연금기금	10.3	11.0	12.7	13.1	14.7	15.9	16.1	17.0	17.8	18.7
고용보험기금	6.0	5.9	6.0	6.5	7.0	8.1	8.9	9.5	11.6	12.7
산업재해보상보험 및 예방기금	4.3	4.5	4.7	4.6	4.7	5.0	5.1	5.3	6.0	6.0
사립학교교직원연금기금	3.3	3.4	3.5	3.7	3.9	4.2	4.0	4.2	4.4	4.4
군인연금기금	2.2	2.3	2.5	2.6	2.7	2.9	3.0	3.1	3.2	3.4
합계	35.2	37.4	41.5	44.3	47.4	52.0	54.8	58.9	64.4	69.0

※ 2018년까지 결산, 2019년 기금운용계획 총지출 기준