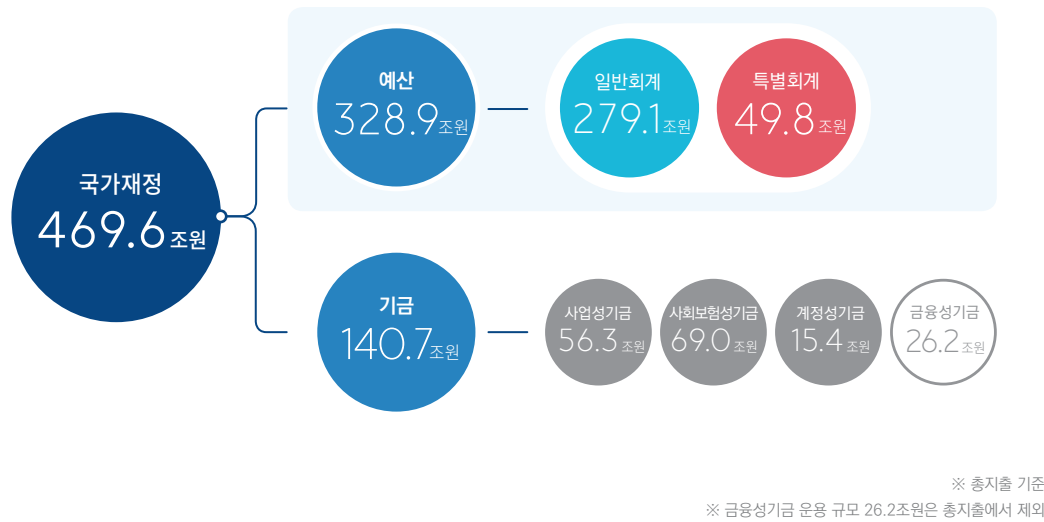
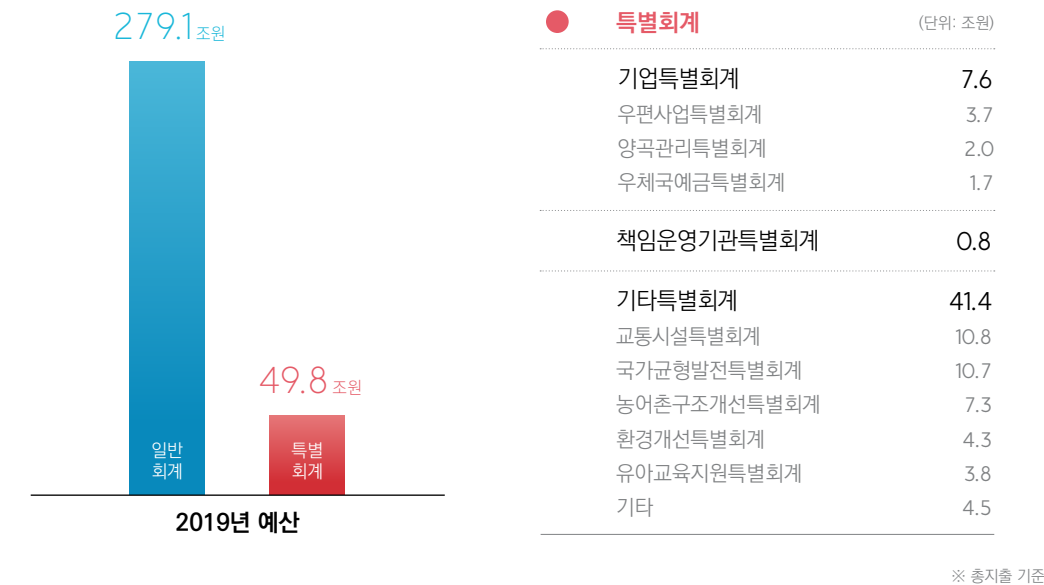


#### 규모 Volume

국가재정은 예산과 기금으로 구분되며, 예산은 1개 일반회계와 19개 특별회계로 구성  
2019년 예산 기준 일반회계 279.1조원, 특별회계 49.8조원, 기금 140.7조원



#### 구성 Component



#### 구성 Component

#### 일반회계 세입·세출

일반회계 (단위: 조원)

# 331.8

세입		세출	
국세수입	287.2	주요사업비	242.2
내국세	255.6	인건비	34.6
교통·에너지·환경세	14.8	기본경비	2.3
관세	9.1	내부거래 및 보전지출	52.7
교육세	4.9	회계간거래	30.3
종합부동산세	2.8	회계기금간거래	22.3
세외수입	44.6	보전지출	0.01
정부내부수입및기타	34.6		
- 기금예수금	33.8		
경상이전수입	5.7		
재산수입	3.0		
재화및용역판매수입	0.9		

#### 공공자금관리기금

공공자금관리기금에서 일반회계로 예탁

일반회계 세입부족분 보전을 목적으로 공공자금관리기금에서 일반회계 적자보전용 국채를 발행하며, 이는 일반회계 세입 중 기금예수금으로 반영

※ 2019년 분예산, 총계 기준

#### 용어해설 Glossary

#### 일반회계

국가재정운용의 기본적인 회계로서 국세수입과 세외수입 등을 세입의 주요 재원으로 하여 정부 각 부처의 통상적인 지출을 수행

#### 특별회계

특정한 재원으로 특정한 목적의 세출을 총당하는 회계로 일반 회계와 구분하여 회계처리할 필요가 있을 때에 법률로써 설치

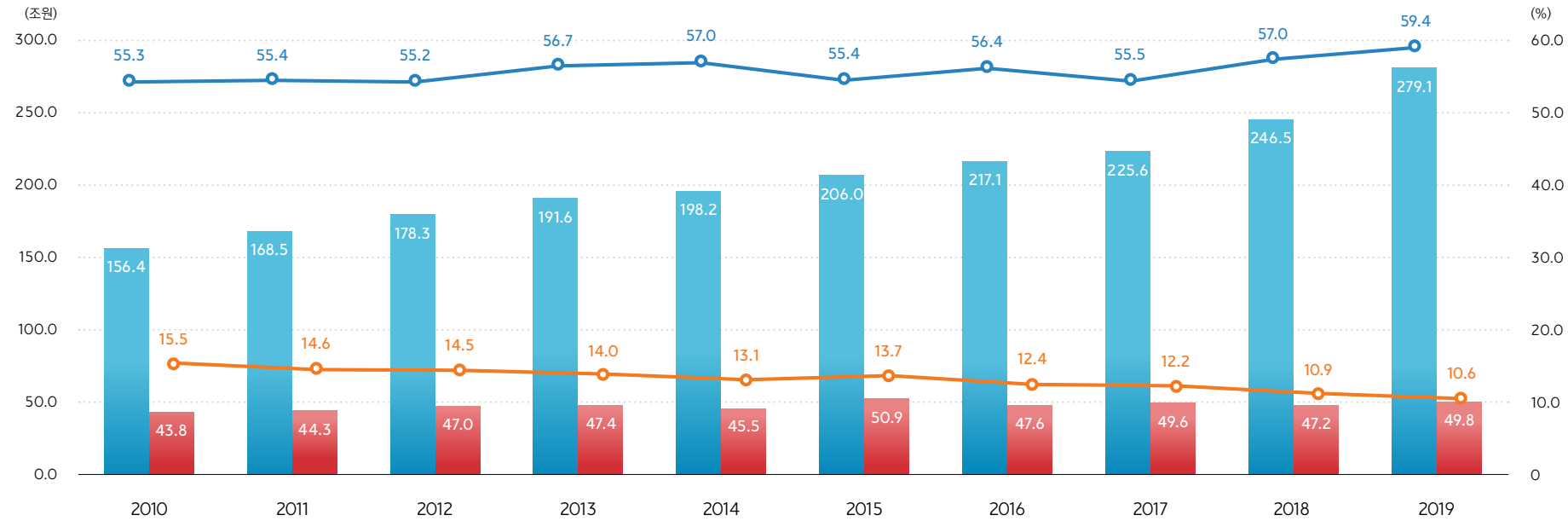
일반회계·특별회계 추이(2010~2019년)

일반회계 [ ■ 규모(좌축) ● 총지출 대비 비중(우축) ]    특별회계 [ ■ 규모(좌축) ● 총지출 대비 비중(우축) ]

총지출 대비 비중 변화

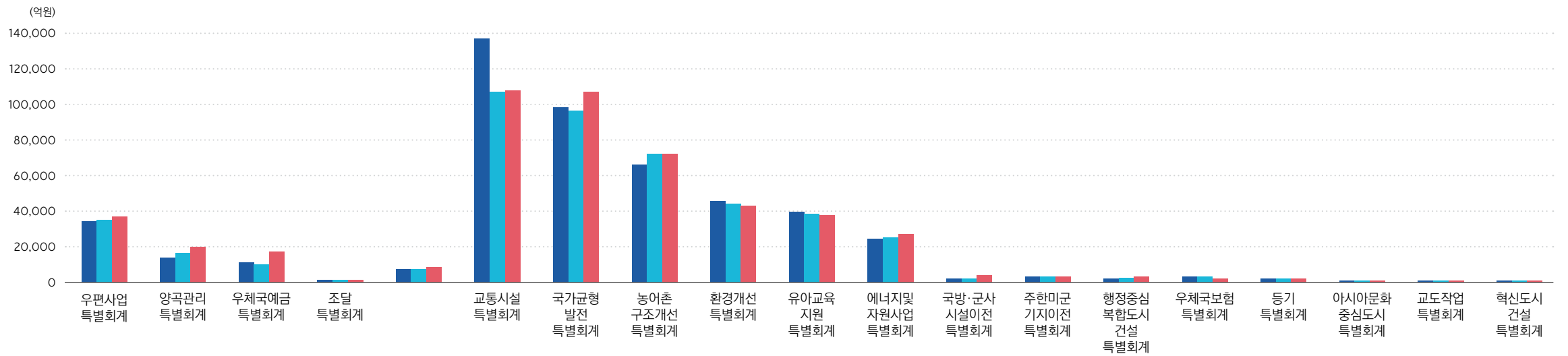
일반회계  
2010년 55.3% → 2019년 59.4%

특별회계  
2010년 15.5% → 2019년 10.6%



최근 3년간 특별회계별 지출 추이

■ 2017 ■ 2018 ■ 2019



(단위: 억원)

	기업특별회계				책임운영기관 특별회계	기타특별회계													
2017	34,435	13,866	10,847	1,163	7,421	137,876	98,749	66,782	45,805	39,409	24,172	2,421	3,009	2,599	3,354	2,044	771	575	483
2018	35,534	16,582	10,209	1,230	7,928	107,531	96,696	72,628	44,030	38,927	25,267	2,420	3,253	2,718	3,301	2,252	667	652	292
2019	37,130	19,748	17,392	1,352	8,474	107,823	107,485	72,759	43,217	38,153	27,671	3,945	3,205	2,985	2,604	2,303	802	704	370

※ 총지출 기준  
※ 2018년까지 결산 기준, 2019년은 본예산 기준